

Cricket

Mått och anvisningar för spelytor och spelplaner

Svenska Cricketförbundet, SCF



Vad är Cricket?

Cricket spelas mellan två lag med 11 spelare på varje lag. Ett lag slår, och det andra laget kastar/fångar/bränner. Efter slaglagets alla spelare bränts, byter lagen plats. Varje lag har två spelomgångar.

Spelet

Spel kan ske på flera olika nivåer nämligen:

- Test Cricket: (Landskampsnivå). Spel pågår intill dess samtliga spelare på endera lag blivit utslagna eller genom poäng överträffat motståndslaget.
- T20: T20 är idag den vanligaste spelformen eftersom den kan spelas på kortare tid. Efter lottning spelar ett lag först 20 Overs, därefter byter lagen plats. En kastomgång (Over) består av 6 godkända kast. En variant är 20+20.

Hur räknar man poäng i Cricket?

Poäng (Runs) räknar laget på följande sätt:

Slagmannen (Batsman) står placerad i en markerad slagruta (Batting Crease) i vilken det i bakkant står en grind (Wicket) som består av tre uppställda käppar, stumparna (Stumps), på vilka två runda stavar vilar (Bails). Slagmannens uppgift är att förhindra att bollen som kastaren (Bowler) kastar träffar stumparna så att stavarna åker av. Om kastaren lyckas slå bort stavarna blir slagmannen bränd (Bowled Out).

Slagmannen slår till bollen med ett slagträ (Bat) och strävar därefter att skaffa sig och laget poäng genom

att springa så många gånger som möjligt mellan de rutor som finns uppmärkta i vardera ända av spelplanen. För varje sträcka markeras en poäng (Run) då slagmannen lyckas sätta sitt slagträ i marken bakom den linje som markerar slagrutans främsta gräns. (Popping Crease).

En boll som slås utanför den ovala spelplanen (Outer Field) utan att ta mark innanför ger 6 poäng (6 Runs)

Tar bollen mark innanför och sedan studsar utanför ovalen ger detta 4 poäng (4 Runs).

Utelagets spelare är placerad på spelplanen så att de på bästa sätt täcker upp och kan fånga slagmannens bollar.

Bakom den grind (Wicket) där slagmannen står uppställd står en brännare (Wicketkeeper) placerad som fångar de bollar som slagmannen inte klarat av att slå. Brännaren kan även bränna slagmannen när denna är sårbar, vilket han är när han befinner sig utanför sin slagruta eller springer mellan slagrutorna.

"Bränd"

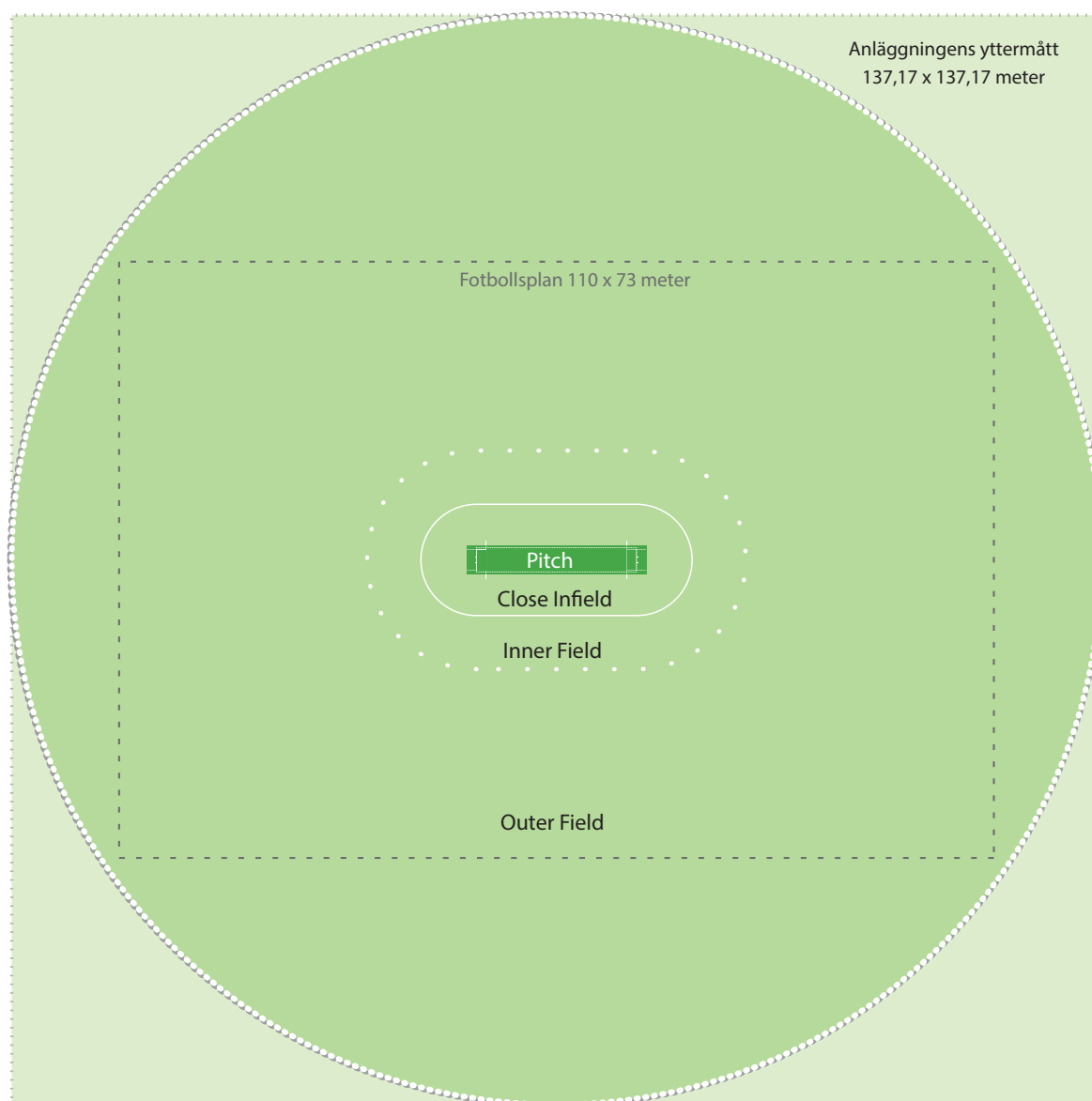
Om en boll fångas av utelaget, tar en lyra blir slagmannen bränd (Caught Out). Den brända spelaren är då utslagen och byts ut till en ny spelare. Detta sker till dess att alla i laget är utslagna, varefter lagen byter plats.

För mer information kontakta en medlemsklubb eller

Svenska Cricketförbundet

Postadress: Box 11016, 100 61 Stockholm
Besöksadress: Skansbrogatan 7, 118 60 Stockholm
Telefon: 08-699 60 90 E-post: info@cricket.rf.se
www.swedishcricket.org

Cricket, spelytans mått

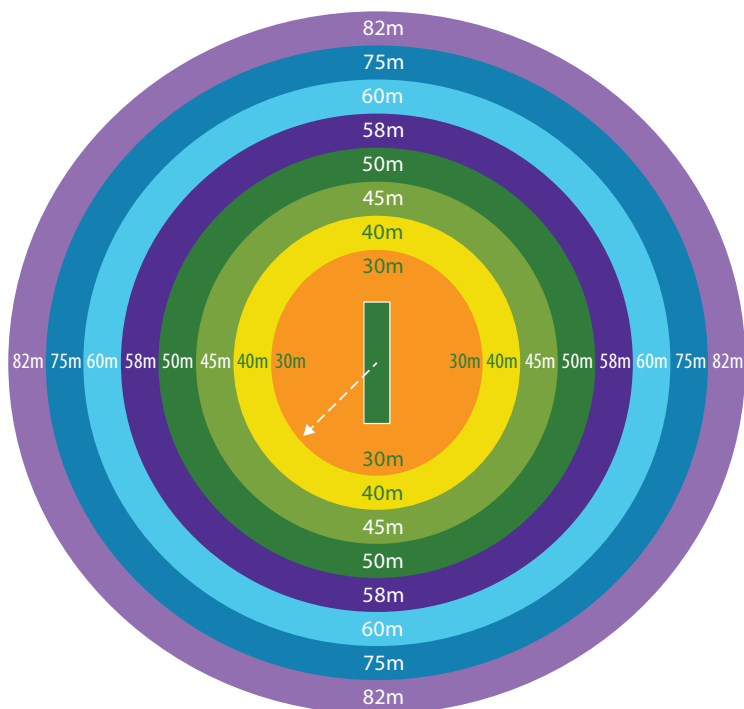


Spelytan i Cricket består av följande fyra delar:

- **Outer Field:** Ytterst, rund gräsyta med 137,17 m/diameter, alternativt en rund yta som ryms inom en yta som är 137,17 x 137,17 meter.
- **Inner Field:** **Ytans gräns mot omgivningande anläggning markeras med ett vitt rep, alternativt låg sarg.** Detta är en oval gräsyta som beräknas så här: från mittersta "stumpen" i varje ända varifrån dras en cirkel med en radie av 27,5 m. Därefter sammanbinds dessa bägge cirkelns två ytterpunkter på varje "långsida" så att en oval bildas. **Denna yta kallas "Inner Field" och dess kant märkas med vita markeringspunkter varje 4,5 meter.**
- **Close Infield eller "Circle"** Detta är en oval gräsyta som beräknas enligt följande: Två cirklar skapas på samma sätt som "Inner Field" innanför "Inner Field", men med en radie på 14 meter, dessa två cirkelns yttersta punkter ska på långsidorna sammanbindas på samma sätt som på "Inner Field". **Close Infield-gränsen markeras genom att målas.**
- **Pitch (spelplanen):** Rektangulär, plan yta av gräs, konstgräs eller matta, 3,05 x 22,56 meter. **Pitchens markeringar målas.**

Alla målade linjer ska vara 55 mm (5,5 cm) breda

Cricket, spelytans mått *forts*



Dessa mått motsvarar de rekommenderade spelplansstorlekar som anges i tabellen nedan.

Spelnivå	Ø Storlek på spelplan	
	Ø Min	Ø Rek
In2cricket (ålder 5 till 8)	25m	30m
Under 10	30m	40m
Under 12	40m	45m
Under 14	45m	50m
Under 16	45m	55m
Oberoende ålder (amatör)	50m	60m
Oberoende ålder (tävlning)	65m	75m
Herr, ungdom Tävlning, ligaspel	82m	82m
Dam, ungdom Tävlning, ligaspel	58m	58m

När en spelyta planeras och anläggas bör hänsyn tas till omgivningarna så att ett område 20-40 m utanför och runt spelytan är fri från parkmark där människor rör sig, vägar, bostäder, lekparkar o dyl för att minimera risken för skador som kan uppstå pga pågående spel.

Kontrastskärm



I spelplanen förlängning, utanför "Outer Field" ställs en vit kontrastskärm upp. Kan även vara av vit duk. Kontrastskärmen är för att slagmannen ska kunna följa kastarens rörelser och se den (röda) bollen.

Cricketplanens övriga utrustning

Resultattavla



Cricketets resultat visas fortlöpande på en resultattavla. Resultattavlan anger nästan alltid följande information men däremot förekommer information i ett oändligt antal kombinationer, och kan minskas eller utökas.

Bat 1 (BAT) – Spelarnummer på den i laget som slår

Bat 2 (BAT) – Spelarnummer på den slagman i kasttåndan som växelspringer

Total runs (RUNS el TOTAL) – Antalet poäng. Kan anges totalt eller under resp. slagman/spelare.

Overs (OVERS) – Antalet godkända kastomgångar (eng. Overs). 1 kastomgång = 6 godkända kast.

Wickets (WKTS) – Antalet "brända" slagmän.

1st Inning (1st INN) – antal sammanlagda poäng under första spelomgången (eng. inning), för laget som slår

Last inning (LAST INN) – antal sammanlagda poäng under senaste (första) spelomgången, för laget som slår

Last man (LAST MAN) – Senaste slagmannens poängsumma

Last wicket (LAST WKT) – Poängsumman vid sista bränning (LAST OUT)

Att tänka på

Vid anläggande av en cricketplan bör man tänka på följande:

- 1) spelplanen placeras i nord/sydlig riktning för att minska solljusets (4) bländande inverkan på spelområdet.
- 2) spelarloger/omklädningsrum/förråd placeras så att dessa skymmer så lite som möjligt av spelet, men även underlättar för spelare att lasta av utrustning från bilar.
- 3) ordna ev besöksparkering så att denna inte skymmer åskådarna.
- 4) solens riktning
- 5) minimera vindens inverkan på spelet. Vinden kommer oftast från en riktning, denna riktning bör därför ligga där den kan påverka spelet minst.
- 6) alltid erbjuda åskådare den bästa möjliga upplevelsen av spelet och samtidigt god tillgänglighet.
- 7) det måste **alltid** finnas tillfredställande toalett- och omklädningsutrymmen i anslutning till spelytorna så att ombyte och god hygien kan tillämpas.

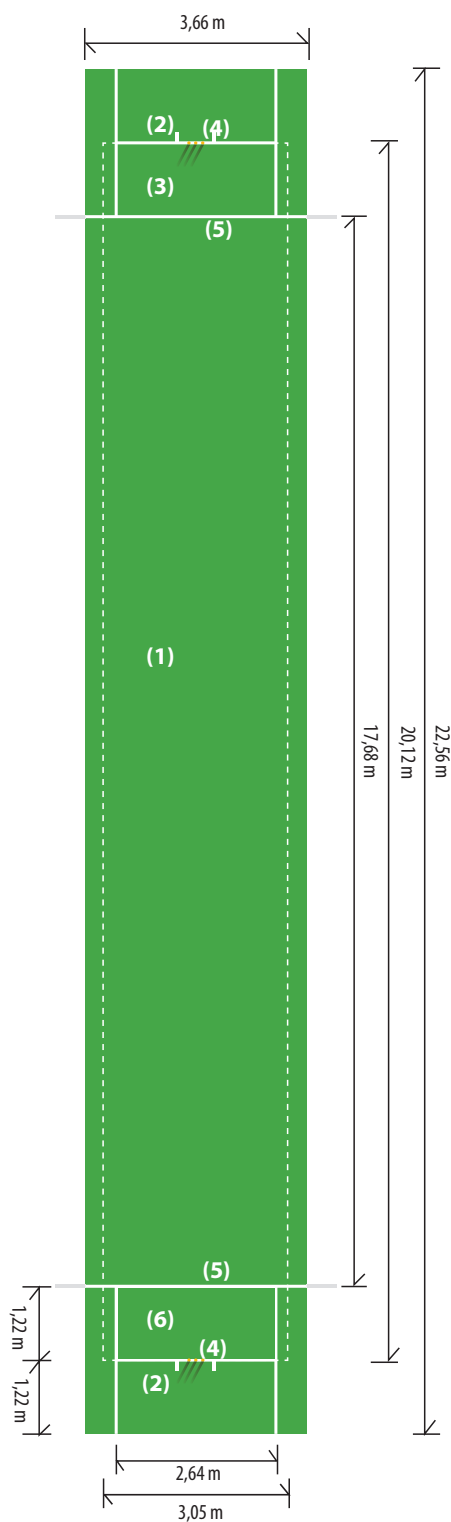


Cricket, spelplanens mått forts

Spelplanen utomhus.

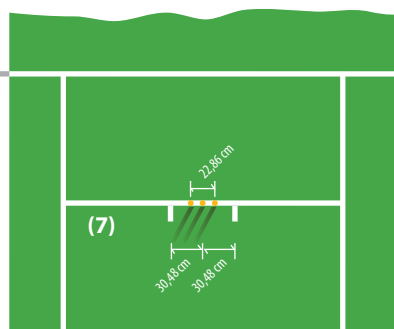
Spelplaner i Cricket kan delas in två kategorier, gräsplan och syntetmatta. En gräsplan måste anläggas omsorgsfullt för att få rätt en bra spelyta vilket också innebär en dedikerad cricketplan. Detta

är svårt att få till i Sverige varför allt utomspel här sker på syntetmatta. Syntetmattor kan dela upp i konstgräs och vävd matta. Tillverkare av ECB godkänt konstgräs (sk non-turf cricket pitch) är t ex Total Play Ltd, Northhamton, Storbritannien.



(1) Spelytan (Pitch): Så kallas den yta mellan grindarna, returlinjen, gränser för spelytan och slagändan. Denna har följande markeringar. Märkeringslinjerna ska vara målade och 55 mm breda.

(2) Stumparna (Stumps). Ska vara tillräckligt tjocka för att hindra bollar att passera mellan. Det ska vara 71,1 cm höga, räknat från markytan. På stumparna vilar två käppar, balar (Bails). När dessa slås bort eller trillar av stumparna är slagmannen utslagen.



(3) Slagmansrutan (Batting Crease): Rutan framför Wicket.

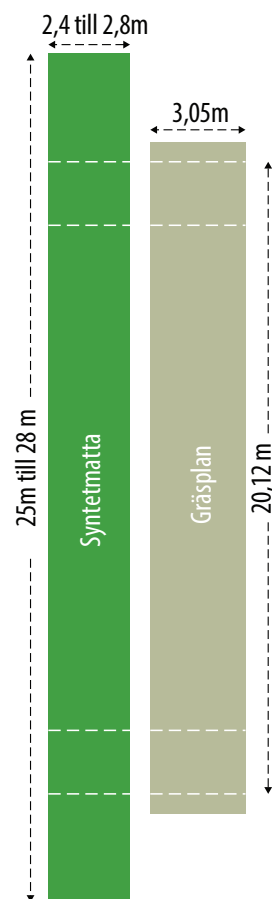
(4) Wicket-linjen (Wicket Line). Den linje på vilket stumpen är centrerad. De två mittstumparna är centrerad och linjerar med varandra med 20 m mellanrum.

(5) Popping-rutan (Popping Crease). En ruta vars främre kant är 122 cm framför och parallellt med Wicket-linjen.

(6) Retur-rutan (eng. Return Crease). Markeringar i kaständan i rät vinkel till kastlinjen, 122 cm på var sida av mittstumpen och som sträcker sig till spelytans ända.

(7) Leg side linjerna (Leg side lines). Linjer parallella med långsidorna, 15 cm långa, dragna från dragna 45 cm från mittstumpen.

(8) Springrutan (Running Crease). Den sida som är närmast kastaren kallas **(9) Bowling Crease.**



Om endast Cricket ska spelas på den avdelade ytan bör man planera för en syntetmatta med måtten 2,8 x 28 meter. Rör det sig om en gräs Pitch bör antalet spelytor anläggas som motsvarar behovet/slitaget för den spelnivå som kommer att spelas.

SPELNIVÅ	Spelplan, underlag och storlek	
	Underlag	Rekommendation
In2Cricket (Ålder 5 till 8)	Varierat**	Beror på kunskap/förmåga 13 m till 16 m x 2,4m – 2,8m
T20 (Ålder 8 till 12)	Varierat**	18 m x 2,4m - 2,8m
Under 10	Syntet	25 m - 28 m x 2,4m - 2,8m
Under 12	Syntet	25 m - 28 m x 2,4m - 2,8m
Under 14	Syntet	25 m - 28 m x 2,4m - 2,8m
Under 16	Syntet	25 m - 28 m x 2,4m - 2,8m
Oberoende ålder (amatör) – Syntetmatta	Syntet	25 m - 28 m x 2,4m - 2,8m
Oberoende ålder (amatör) – Gräsplan	Gräs	22,56 m x 3,05m (5-6 spelplaner)
Oberoende ålder (tävling) – Gräsplan	Gräs	22,56 m x 3,05m (5-6 spelplaner)
Herr/Dam, tävling, ligaspel) – Gräsplan	Gräs	22,56 m x 3,05 m (10 spelplaner)

Cricket, inomhus

Det finns två sorters Cricketspel inomhus:

Inomhusövningsspel på fullstor spelplan, 22,56 x 3,05 m. Detta är en inomhusvariant av utomhusspelet som sker då utomhusspel av säsongsskäl inte kan spelas.

Övningsspel och träning inomhus kan ske på parallellt och samtidigt på flera spelplaner/mattor (konstgräs eller annat godkänd typ 20 x 1,8 m) som åtskiljs av takhängda nät. Detta nät kan som regel dras undan och förvaras mellan träningstillfällena mot hallens kortända.

Träningsanläggningar, inomhus

Träning kan ske i hallar som delas med andra inomhussporter

Måttkrav vid inomhus övningsspel:

För att spel/träning skall kunna ske:

Halllängd: minst 30 meter

Hallbredd: minst 28 meter

Alla linjeuppmärkningar ska vara vita och 55 mm breda

Inomhuscricket (Indoor Cricket), är ett snabbt inomhusspel (från Australien) som spelas på en rektangulär spelyta 28 - 30 meter lång, 10,5 - 12 meter bred utrustat med ett planspant nättak på 4 - 4,5 meters höjd. Väggarna utgörs av spänt nät. Spelplanen är av konstgräs, 20 meter lång och 1,8 meter bred.

Indoor Cricket kräver särskild uppmärkning

Vid inomhuscricket görs uppmärkningen av spelplanen närmast slagändan. 11 meter framför slagmannens Popping-linje är en linje dragen tvärs över spelplanen. Detta är icke-slagman-linjen (eng Non-Strikers Crease), bakom vilken den icke-släende slagmannen är säker och väntar på att springa växelvis med slagmannen. Det är bakom denna linje slagmannen måste "markera", ta i marken med sitt slagträ för att få poäng (Run).

Indoor Cricket spelas på en yta som är mindre än en basketbollplan varför möjligheterna är goda att dessa bägge kan dela samma spelhall.



Exempel på inomhusanläggning med skyddsnät.



Exempel på förvarade skyddsnät.

Internationellt T20-spel i Sverige

För internationellt T20-spel i Sverige gäller enligt ICC följande krav på spelytor för Cricket vara uppfyllda.

Den runda spelytans **ytermått** ska var minst 118,86 meter och högst 164,58 meter i diameter. Spelytan periferi (ytterkant) markeras med ett vitt rep (alt en vitmålad linje).

Periferirepet ska läggas på ett avstånd av minst 9,14 m från den spelbara ytans ytterkant.

Ingen fast utrustning, sarg eller skärm får placeras närmare periferirepet än 2,74 m för att förhindra att ytterspelare kan skada sig.

Spelytan skall om möjligt vara av gräs och jämn. Alla eventuella ojämnheter borttagna och hål igensatta. Hybridsplytor accepteras i enlighet med MCC:s krav.

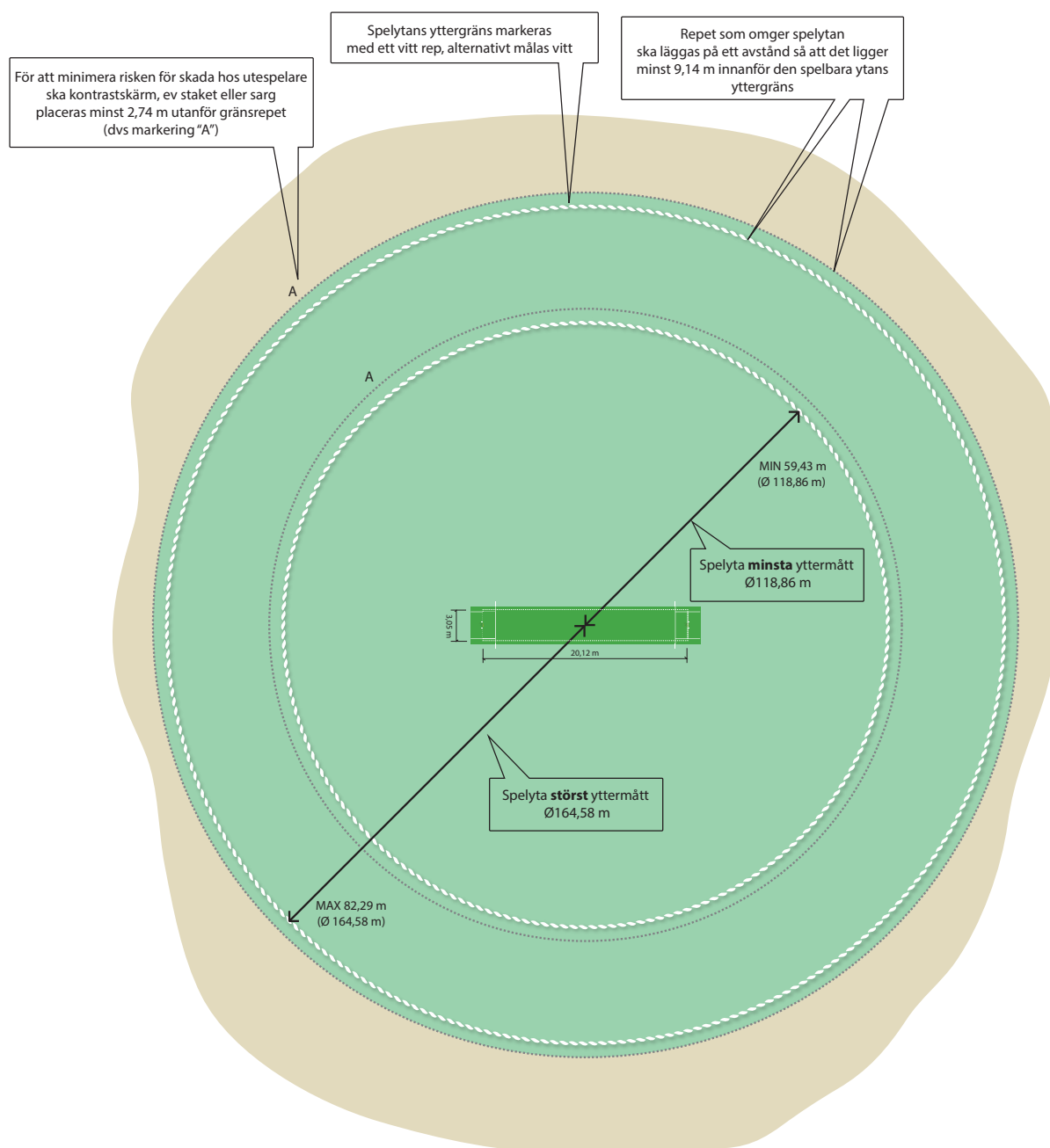
Pitchen (spelplanen) ska *om möjligt* utgöras av en rektangel av gräs, godkänt konstgräs eller matta 3,05 x 20,12 mm i enlighet med MCC:s regler. Alla linjemarkeringar på pitchen ska var vita och 55 mm breda.

Stumpsens placering

Stumpsen skall kunna sättas ner i marken i spelplanens ändar. Om underlaget är hårt kan en jordfylld låda försänkas i marken som stumpsen sätts ner i.

Godkänd spelyta

Spelyta och spelplan ska godkännas för spel av det gästande laget före spel eller säsongspeltstart.



Spelytan ytermått ska enligt ICC vara som MINST 118,86 meter och som STÖRST 164,64 meter i diameter, Måtten mäts från mittpunkt på spelplanen (Pitch)